

2021年12月20日

2022年3月期第2四半期連結決算概要

# 財務ハイライト

---



高圧ガス工業株式会社

## 2022年3月期第2四半期連結決算概要

－前年同期比－

(単位 百万円)

	2021年3月期第2四半期		2022年3月期第2四半期		増減	
	金額	売上高比	金額	売上高比	金額	比率
売上高	36,163	100.0%	39,219	100.0%	3,056	8.4%
営業利益	1,610	4.4%	2,299	5.8%	688	42.7%
経常利益	1,861	5.1%	2,624	6.6%	762	40.9%
税金等調整前当期純利益	1,861	5.1%	3,069	7.8%	1,208	64.8%
親会社株主に帰属する当期純利益	1,198	3.3%	2,066	5.2%	867	72.4%

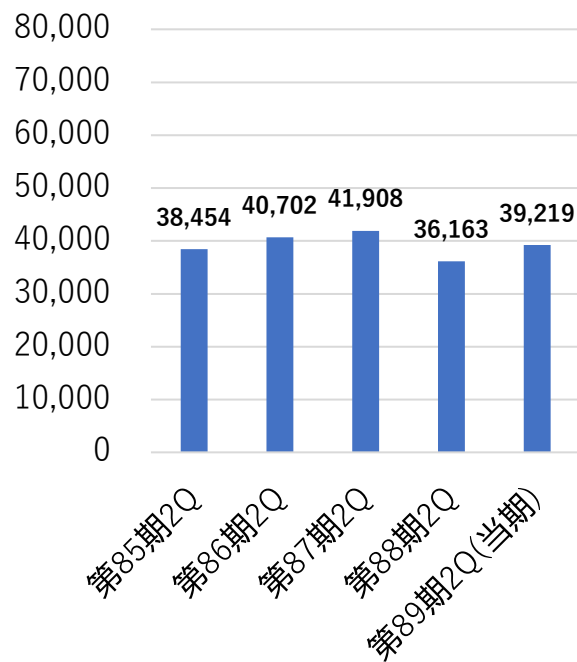
(注) 「収益認識に関する会計基準」等を当期首から適用しており、2022年3月期第2四半期に係る各数値については、当該会計基準等を適用した後の数値となっております。

	金額	売上高比	金額	売上高比	金額	比率
設備投資額(キャッシュ・フローベース)	1,598	4.4%	1,954	4.9%	355	22.2%
減価償却費	1,055	2.9%	1,094	2.7%	39	3.7%

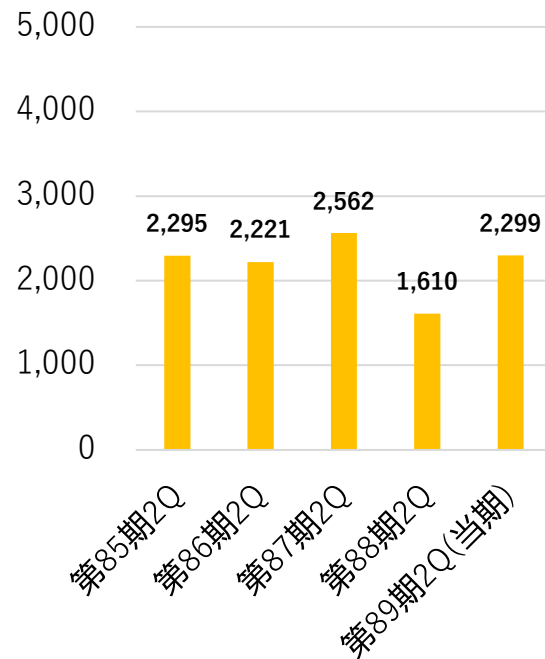


(単位 百万円)

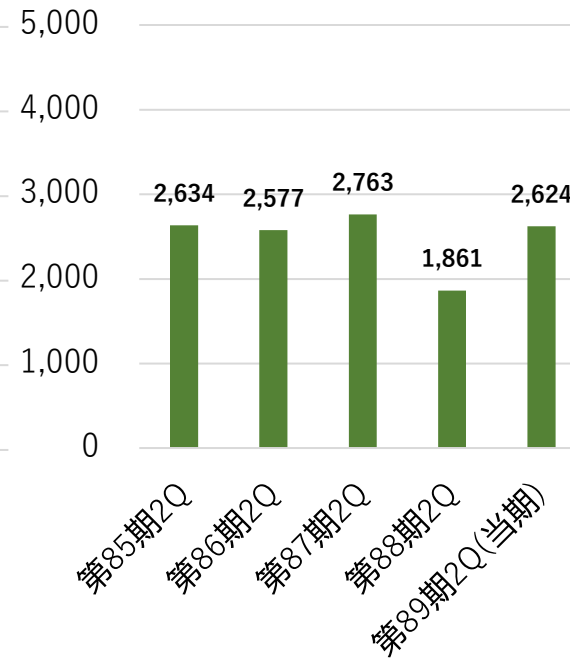
売上高



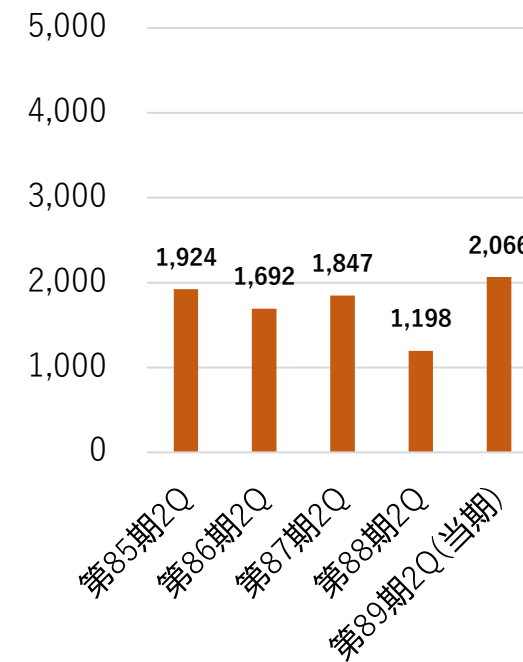
営業利益



経常利益

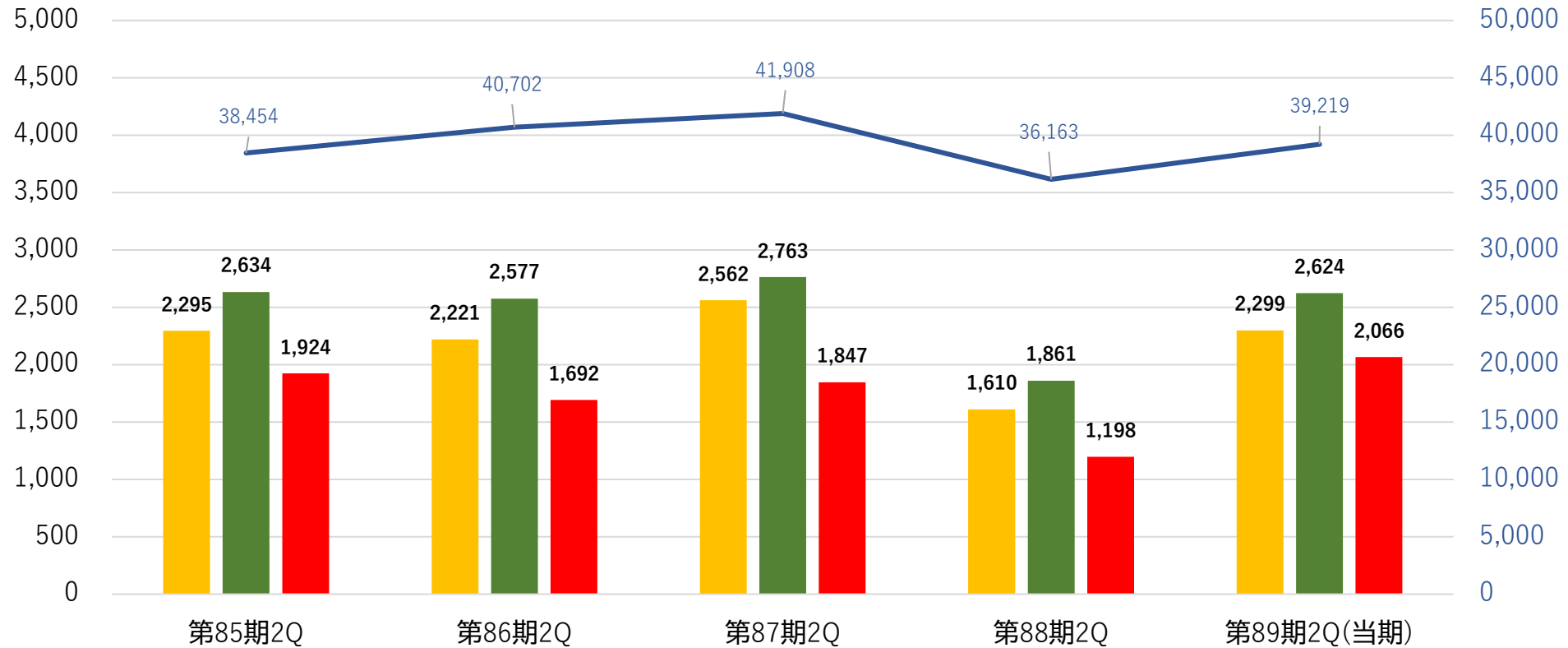


親会社株主に帰属する  
当期純利益



## 財務ハイライト

(単位 百万円)



■ 営業利益   
 ■ 経常利益   
 ■ 親会社株主に帰属する当期純利益   
 — 売上高



2022年3月期第2四半期セグメント別売上高  
 -前年同期比-

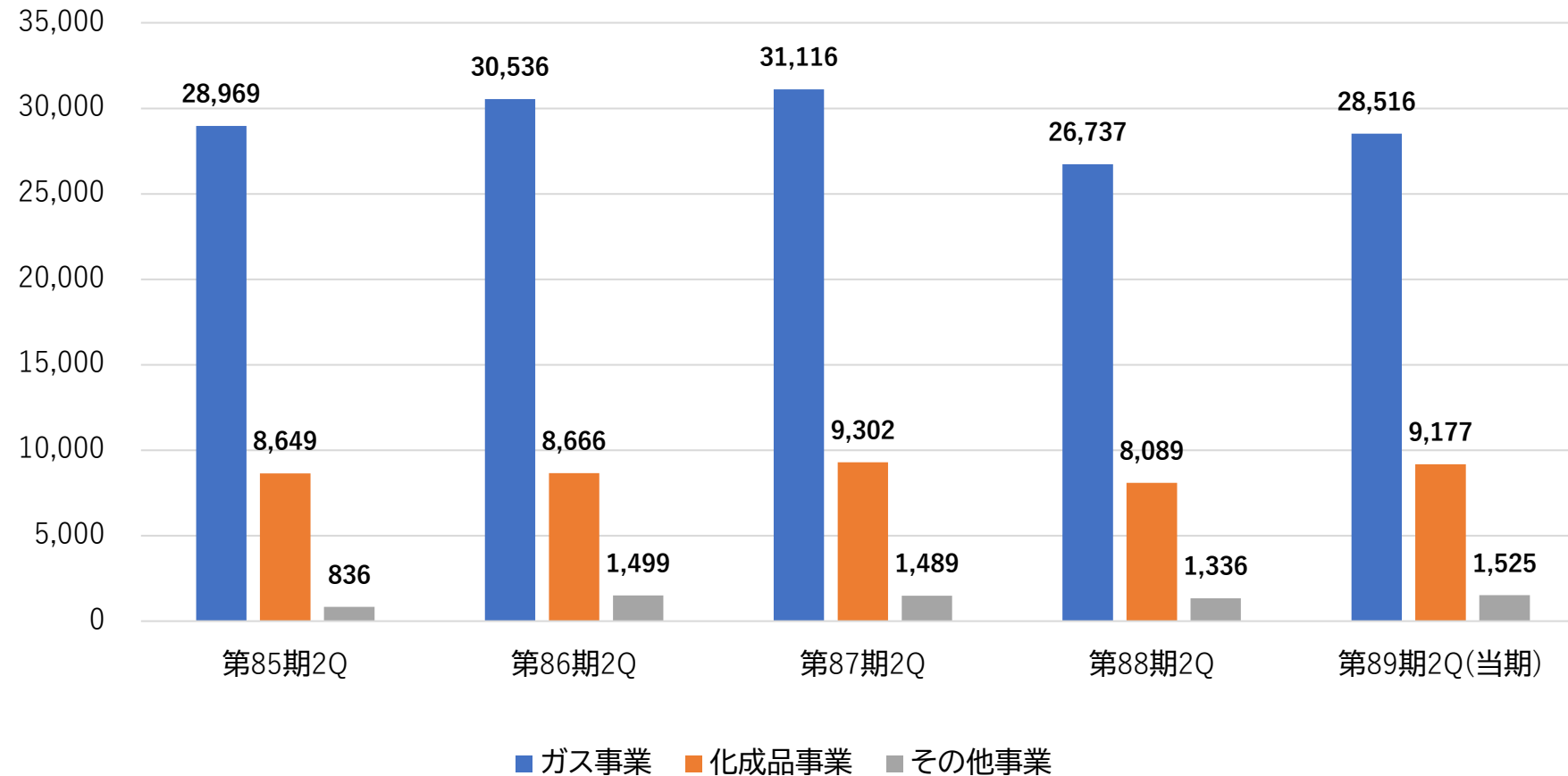
(単位 百万円)

	2021年3月期第2四半期		2022年3月期第2四半期		増減	
	金額	構成比	金額	構成比	金額	比率
ガス事業	26,737	73.9%	28,516	72.7%	1,779	6.6%
化成品事業	8,089	22.4%	9,177	23.4%	1,087	13.4%
その他事業	1,336	3.7%	1,525	3.9%	188	14.1%
合計	36,163	100.0%	39,219	100.0%	3,056	8.4%

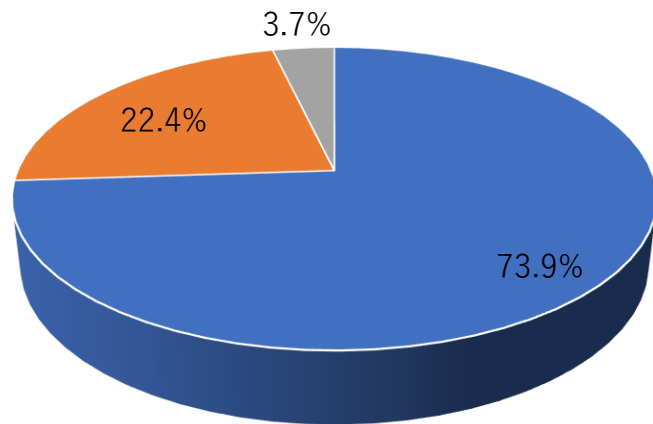
(注) 「収益認識に関する会計基準」等を当期首から適用しており、2022年3月期第2四半期に係る各数値については、当該会計基準等を適用した後の数値となっております。

## セグメント別売上高

(単位 百万円)

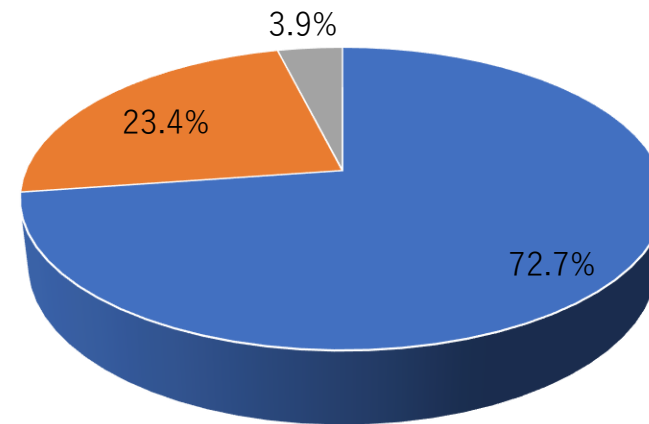


第88期2Q セグメント別売上高構成比



■ ガス事業 ■ 化成品事業 ■ その他事業

第89期2Q(当期) セグメント別売上高構成比



■ ガス事業 ■ 化成品事業 ■ その他事業

2022年3月期第2四半期セグメント別営業利益  
 -前年同期比-

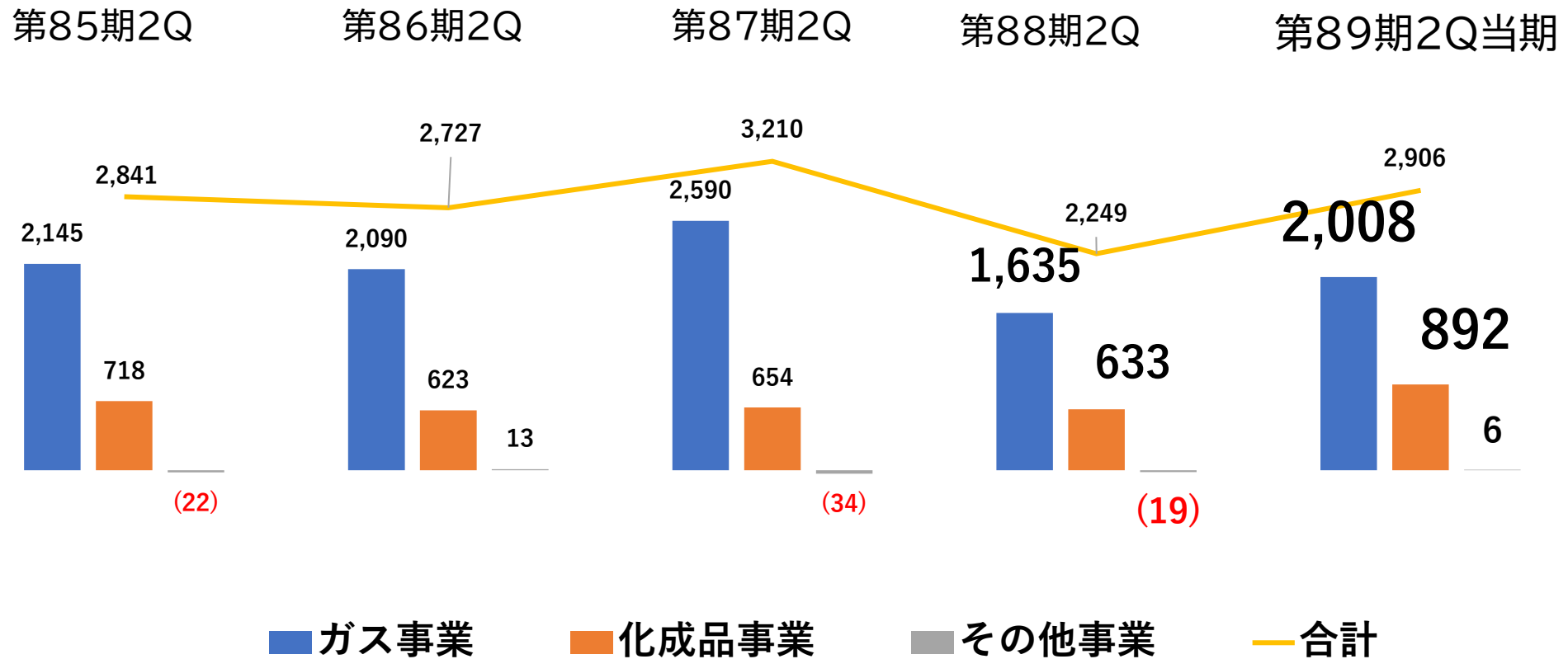
(単位 百万円)

	2021年3月期第2四半期		2022年3月期第2四半期		増減	
	金額	売上高比	金額	売上高比	金額	比率
ガス事業	1,635	6.1%	2,008	7.0%	372	22.7%
化成品事業	633	7.8%	892	9.7%	258	40.8%
その他事業	△ 19	-	6	0.4%	26	-
小計	2,249	6.2%	2,906	7.4%	657	29.2%
調整額	△ 639	-	△ 607	-	31	-
営業利益	1,610	4.4%	2,299	5.8%	688	42.7%



## 【セグメント別営業利益】

(単位 百万円)



## 2022年3月期通期連結決算予想

－前年同期比－

(単位 百万円)

	2021年3月期		2022年3月期予想		増減	
	金額	売上高比	金額	売上高比	金額	比率
売上高	76,907	100.0%	75,000	100.0%	△1,907	△2.4%
営業利益	4,189	5.4%	4,700	6.2%	510	12.1%
経常利益	4,771	6.2%	5,200	6.9%	428	8.9%
親会社株主に帰属する当期純利益	3,519	4.5%	3,800	5.0%	280	7.9%

(注) 「収益認識に関する会計基準」等を当期首から適用しており、2022年3月期に係る各数値については、当該会計基準等を適用した後の数値となっております。



キャッシュ・フロー推移

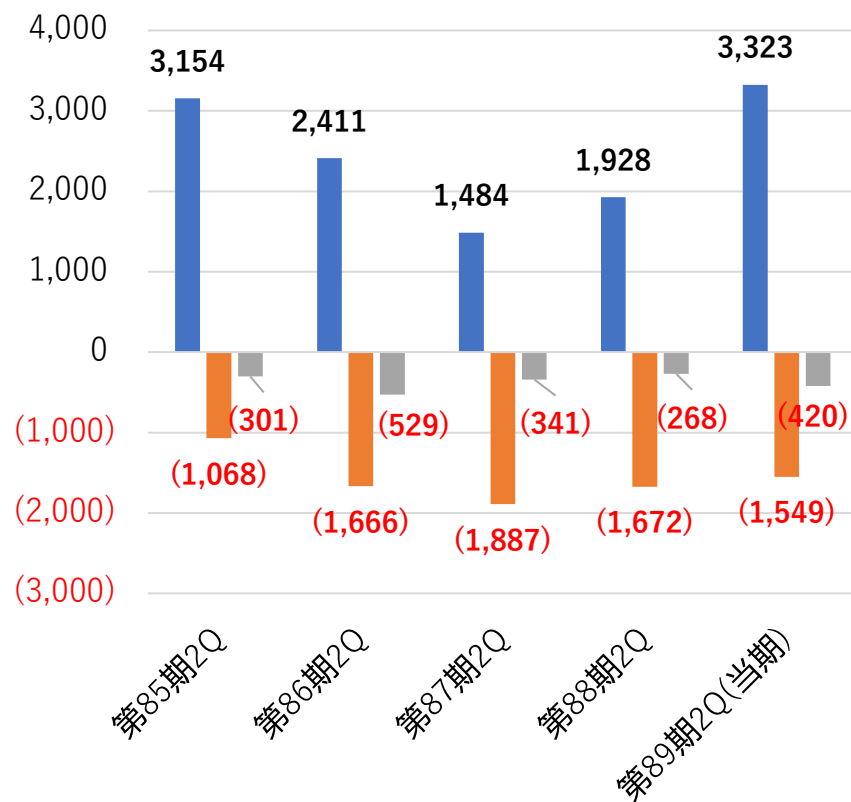
(単位 百万円)

	第85期2Q	第86期2Q	第87期2Q	第88期2Q	第89期2Q
営業活動によるキャッシュ・フロー	3,154	2,411	1,484	1,928	3,323
投資活動によるキャッシュ・フロー	△ 1,068	△ 1,666	△ 1,887	△ 1,672	△ 1,549
財務活動によるキャッシュ・フロー	△ 301	△ 529	△ 341	△ 268	△ 420

	第85期2Q	第86期2Q	第87期2Q	第88期2Q	第89期2Q
税金等調整前当期純利益	2,793	2,567	2,775	1,861	3,069
減価償却費	881	878	986	1,055	1,094
有形固定資産の取得による支出	1,471	1,137	1,995	1,598	1,954

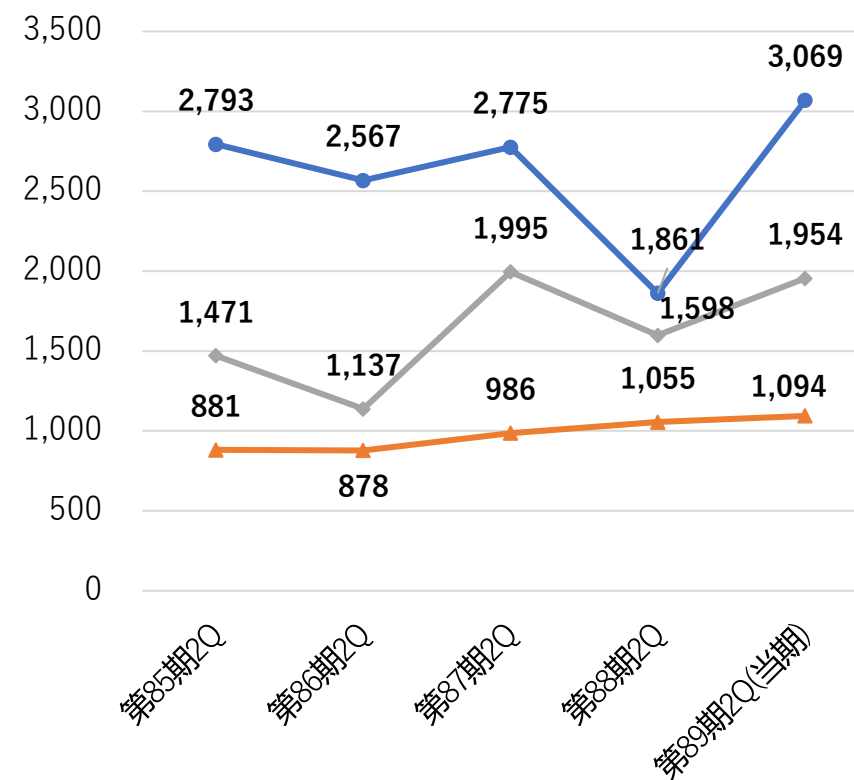
(単位 百万円)

### キャッシュ・フロー推移



- 営業活動によるキャッシュ・フロー
- 投資活動によるキャッシュ・フロー
- 財務活動によるキャッシュ・フロー

### キャッシュ・フロー推移



- 税金等調整前当期純利益
- ▲ 減価償却費
- ◆ 有形固定資産の取得による支出



高圧ガス工業株式会社  
KOATSU GAS KOGYO CO., LTD.