

*Harmony among People,
Technology, and Environment.*

株主の皆様へ
第81期
営業のご報告

平成25年4月1日から
平成26年3月31日まで



高圧ガス工業株式会社



Harmony among
People, Technology,
and Environment.

CONTENTS

| | |
|-----------------|-------|
| 目次 | 1 |
| 株主の皆様へ | 2 |
| 営業の概況 | 3-4 |
| ガス事業 | |
| 化成品事業 | |
| その他事業 | |
| 売上高 | |
| 営業利益・経常利益・当期純利益 | |
| 1株当たりの当期純利益 | |
| 連結決算 | 5-8 |
| 連結貸借対照表 | |
| 連結損益計算書 | |
| 連結キャッシュ・フロー計算書 | |
| 連結株主資本等変動計算書 | |
| 重要な子会社の状況 | |
| 単独決算 | 9-10 |
| 貸借対照表 | |
| 損益計算書 | |
| 株主資本等変動計算書 | |
| 主な事業紹介 | 11-12 |
| ガス事業 | |
| 化成品事業 | |
| 株式の状況 | 13 |
| 会社の概況 | 14 |

株主の皆様へ

株主の皆様には、ますますご清栄のこととおよろこび申し上げます。

平素は格別のご高配を賜り有難く厚く御礼申し上げます。

さて、当社グループ第81期(平成25年4月1日から平成26年3月31日まで)の営業の概況と決算の状況につきましてご報告申し上げます。

当連結会計年度におけるわが国経済は、株高や円安など政府の経済政策等の効果により、設備投資や個人消費が回復し、企業収益にも改善がみられましたが、新興国の経済成長の鈍化などもあり、不透明な状況で推移いたしました。

このような状況のなかで、当社グループの事業環境は非常に厳しいものがありましたが、経営の効率化に努めながらグループ全体の連携や販売体制の強化など、積極的に営業活動を重ねてまいりました結果、当連結会計年度の売上高は776億37百万円(前期比3.1%増加)となりました。

収益面におきましては、経営全般にわたって徹底した経費削減やコストダウンなど、より一層の合理化に努めました結果、営業利益は46億77百万円(前期比8.7%増加)、経常利益は51億97百万円(前期比7.4%増加)、当期純利益は29億73百万円(前期比10.1%増加)となりました。

当事業年度の期末配当金につきましては、前期の創立55周年記念配当を廃止して、1株につき7円とさせていただきます。

平成25年12月10日に1株につき6円を中間配当金としてお支払しておりますので、1株につき年間合計13円となります。

今後のわが国経済は、持続的な成長のための国内投資に期待が寄せられますが、消費増税後の足踏みや中国経済の減速など海外経済の影響が懸念され、引き続き厳しい状況が続くものと思われます。

当社グループといたしましては、引き続きガス事業部門・化成品事業部門を柱として、安全確保と環境保全のための更なる教育の徹底ならびに既存設備の更新及び整備、製造及び営業体制の見直し、各部門にわたる費用の節減など、全般的な経営の効率化を推進することに全力を傾注するとともに、企業体質の健全性に留意して、事業規模の拡大をはかり社業の発展に努めてまいり所存でございます。

株主の皆様方におかれましては、今後とも変わらぬご支援、ご指導を賜りますようお願い申し上げます。



取締役社長

竹内弘幸

平成26年6月

ガス事業

ガス事業を取り巻く環境は、国内需要の減少に伴う製造拠点の海外進出や生産の集約化などによる需要先の減少が続くなか、一部の業種において緩やかな持ち直しの動きがみられましたが、依然として不透明な状況で推移しました。

このような事業環境のなか、当事業ではシリンダーガスビジネスの収益力強化のため、地域に密着した営業を展開し、物流面における効率化と安定供給体制の強化をはかるため、積極的な設備投資を行ないながら、営業活動を行なってきました。

主力製品の『溶解アセチレン』は、造船業界向けの需要が減少したものの、建設、橋梁など工事向けに一部の需要が回復し、売上高は前期を上回りました。

『その他工業ガス等』は、酸素、窒素が建設、鉄鋼、電機、化学向けに一部の需要が回復し、アルゴン、炭酸ガスは新規需要先の獲得及び一部の需要回復があり、また、LPガス等の石油系ガスは新規需要先の獲得及び輸入価格の上昇に伴い増加し、売上高は前期を上回りました。

『溶接溶断関連機器』は、溶接棒等の消耗品関係が増加したものの、設備関連機器の需要が減少し、売上高は前期を下回りました。

『容器』は、輸出及び各種シリンダーガスの需要の低迷により中容器が減少し、売上高は前期を下回りました。

このほか『設備賃貸』の収入を加えた当事業の売上高は579億32百万円(前期比0.9%増加)となりました。

化成品事業

化成品事業を取り巻く環境は、住宅着工件数の増加に伴い市況に緩やかな回復傾向がみられたものの、世界的な原材料高、供給不安など、引き続き厳しい状況が続きました。このような状況のなか、当事業では新しい技術の開発に注力し、環境にやさしい製

品や付加価値の高い製品の開発に努めました。

『接着剤』の主力製品ペガールは、紙用が包装向けに、木工用が建築、建材向けを中心に需要を伸ばし、塗料用、粘着用が新規需要先の開拓により増加しました。瞬間接着剤シアノンは、海外向けが円安により、売上高は前期を上回りました。

『塗料』は、建築改修向けが需要を伸ばし、屋根用が新製品の投入により増加し、また、消費増税の駆け込み需要もあり、売上高は前期を上回りました。

このほか『設備賃貸』の収入を加えた当事業の売上高は182億42百万円(前期比7.9%増加)となりました。

その他事業

『その他事業』は、LSIカードや海外向けの光学機器の需要が増加し、売上高は14億62百万円(前期比44.8%増加)となりました。

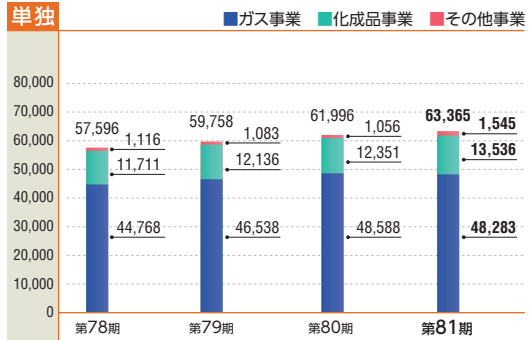
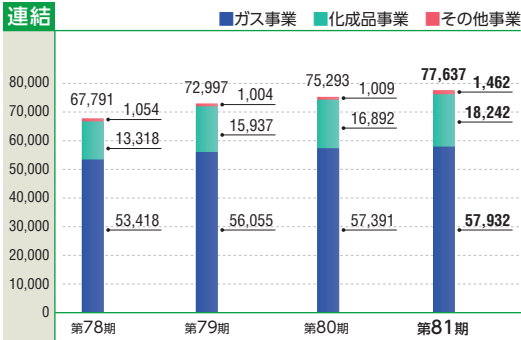
売上高内訳

(単位:百万円)

| 事業 | 区分 | 第80期 平成25年3月期 | 第81期 平成26年3月期 | 増減額 | 増減率 |
|-------|--------------------------|------------------|------------------|-------|-------|
| ガス事業 | 溶解アセチレン (水酸化カルシウムを含む) | 5,633 | 5,796 | 162 | 2.8% |
| | その他工業ガス等 | 28,037 | 29,348 | 1,311 | 4.6% |
| | 溶接溶断関連機器 | 18,521 | 17,724 | △796 | △4.3% |
| | 容器 | 3,210 | 2,969 | △240 | △7.5% |
| | その他 | 1,727 | 1,828 | 101 | 5.8% |
| | 設備賃貸 | 261 | 265 | 4 | 1.6% |
| | 計 | 57,391 | 57,932 | 541 | 0.9% |
| 化成品事業 | 接着剤 | 4,964 | 5,512 | 548 | 11.0% |
| | 塗料 | 7,396 | 8,110 | 713 | 9.6% |
| | その他 | 4,521 | 4,605 | 83 | 1.8% |
| | 設備賃貸 | 10 | 13 | 3 | 34.3% |
| | 計 | 16,892 | 18,242 | 1,349 | 7.9% |
| その他事業 | LSIカード | 539 | 636 | 97 | 17.9% |
| | その他 | 470 | 826 | 355 | 75.6% |
| | 計 | 1,009 | 1,462 | 452 | 44.8% |
| | 合計 | 75,293 | 77,637 | 2,344 | 3.1% |

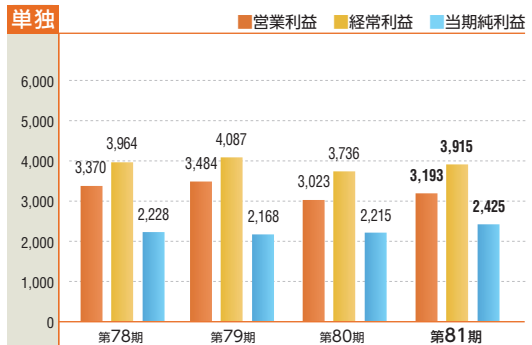
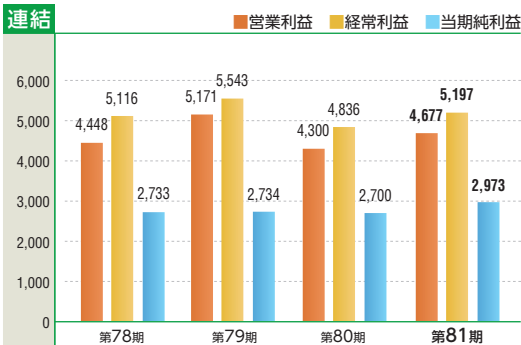
売上高

(単位:百万円)



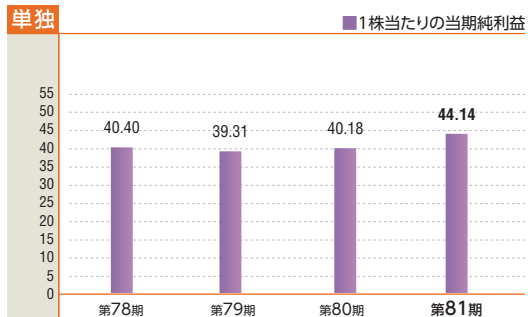
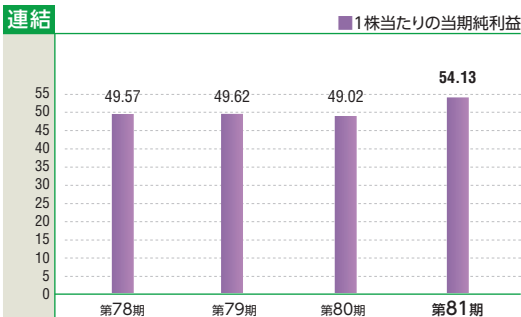
営業利益・経常利益・当期純利益

(単位:百万円)



1株当たりの当期純利益

(単位:円)



連結貸借対照表

(単位:百万円)

| 科 目 | 第80期 平成25年3月31日現在 | 第81期 平成26年3月31日現在 |
|-----------|----------------------|----------------------|
| (資産の部) | (70,017) | (72,136) |
| 流 動 資 産 | 41,716 | 42,382 |
| 現金及び預金 | 14,492 | 13,505 |
| 受取手形及び売掛金 | 22,387 | 23,656 |
| 電子記録債権 | 60 | 648 |
| 棚卸資産 | 3,940 | 3,872 |
| 繰延税金資産 | 773 | 711 |
| その他 | 219 | 168 |
| 貸倒引当金 | △ 156 | △ 180 |
| 固 定 資 産 | 28,300 | 29,753 |
| 有形固定資産 | 20,657 | 21,595 |
| 建物及び構築物 | 5,185 | 5,501 |
| 機械装置及び運搬具 | 2,121 | 2,335 |
| 土地 | 12,541 | 12,527 |
| 建設仮勘定 | 93 | 361 |
| その他 | 716 | 869 |
| 無形固定資産 | 280 | 234 |
| 投資その他の資産 | 7,362 | 7,924 |
| 投資有価証券 | 6,004 | 7,182 |
| その他 | 1,452 | 822 |
| 貸倒引当金 | △ 94 | △ 80 |
| 合 計 | 70,017 | 72,136 |

(単位:百万円)

| 科 目 | 第80期 | 第81期 |
|-------------------|--------------|--------------|
| | 平成25年3月31日現在 | 平成26年3月31日現在 |
| (負債の部) | (29,067) | (29,262) |
| 流 動 負 債 | 25,435 | 24,434 |
| 支払手形及び買掛金 | 16,977 | 12,243 |
| 電 子 記 録 債 務 | — | 4,510 |
| 短 期 借 入 金 | 2,594 | 2,546 |
| 一年内返済長期借入金 | 1,639 | 123 |
| 未 払 法 人 税 等 | 853 | 1,248 |
| 賞 与 引 当 金 | 1,166 | 1,086 |
| そ の 他 | 2,204 | 2,675 |
| 固 定 負 債 | 3,631 | 4,827 |
| 長 期 借 入 金 | 2,023 | 3,140 |
| 退 職 給 付 引 当 金 | 176 | — |
| 役 員 退 職 慰 労 引 当 金 | 49 | 52 |
| 退 職 給 付 に 係 る 負 債 | — | 195 |
| 繰 延 税 金 負 債 | 492 | 552 |
| そ の 他 | 890 | 886 |
| (純資産の部) | (40,949) | (42,874) |
| 株 主 資 本 | 38,434 | 40,731 |
| 資 本 金 | 2,885 | 2,885 |
| 資 本 剰 余 金 | 2,745 | 2,776 |
| 利 益 剰 余 金 | 33,048 | 35,251 |
| 自 己 株 式 | △ 244 | △ 181 |
| その他の包括利益累計額 | 1,080 | 1,336 |
| その他有価証券評価差額金 | 1,080 | 1,610 |
| 退職給付に係る調整累計額 | — | △ 273 |
| 少 数 株 主 持 分 | 1,434 | 805 |
| 合 計 | 70,017 | 72,136 |

連結損益計算書

(単位:百万円)

| 科 目 | 第80期 | 第81期 |
|----------------|-------------------------|-------------------------|
| | 平成24年4月1日から平成25年3月31日まで | 平成25年4月1日から平成26年3月31日まで |
| 売上高 | 75,293 | 77,637 |
| 製品・商品売上 | 75,021 | 77,358 |
| 設備貸貸収入 | 271 | 279 |
| 売上原価 | 55,014 | 56,708 |
| 売上総利益 | 20,279 | 20,928 |
| 販売費及び一般管理費 | 15,978 | 16,251 |
| 営業利益 | 4,300 | 4,677 |
| 営業外収益 | 775 | 722 |
| 受取利息及び配当金 | 145 | 158 |
| その他の営業外収益 | 630 | 563 |
| 営業外費用 | 239 | 203 |
| 支払利息 | 78 | 69 |
| その他の営業外費用 | 161 | 133 |
| 経常利益 | 4,836 | 5,197 |
| 特別利益 | 51 | 248 |
| 特別損失 | 97 | 28 |
| 税金等調整前当期純利益 | 4,790 | 5,417 |
| 法人税、住民税及び事業税 | 1,842 | 2,046 |
| 法人税等調整額 | 96 | 189 |
| 少数株主損益調整前当期純利益 | 2,851 | 3,181 |
| 少数株主利益 | 151 | 207 |
| 当期純利益 | 2,700 | 2,973 |

連結キャッシュ・フロー計算書

(単位:百万円)

| 科 目 | 第80期 | 第81期 |
|------------------|-------------------------|-------------------------|
| | 平成24年4月1日から平成25年3月31日まで | 平成25年4月1日から平成26年3月31日まで |
| 営業活動によるキャッシュ・フロー | | |
| 税金等調整前当期純利益 | 4,790 | 5,417 |
| 減価償却費 | 1,501 | 1,542 |
| 資産増減等 | △ 17 | △ 2,413 |
| 法人税等の支払額 | △ 2,174 | △ 1,606 |
| 営業活動によるキャッシュ・フロー | 4,099 | 2,939 |
| 投資活動によるキャッシュ・フロー | | |
| 有形固定資産の取得・売却 | △ 2,968 | △ 1,830 |
| 投資有価証券の取得・売却等 | △ 255 | △ 299 |
| 投資活動によるキャッシュ・フロー | △ 3,223 | △ 2,130 |
| 財務活動によるキャッシュ・フロー | | |
| 配当金の支払額 | △ 716 | △ 771 |
| 借入金の借入・返済等 | △ 960 | △ 1,008 |
| 財務活動によるキャッシュ・フロー | △ 1,676 | △ 1,780 |
| 現金及び現金同等物に係る換算差額 | 0 | △ 1 |
| 現金及び現金同等物の増加額 | △ 800 | △ 972 |
| 現金及び現金同等物の期首残高 | 15,256 | 14,456 |
| 現金及び現金同等物の期末残高 | 14,456 | 13,483 |

連結株主資本等変動計算書 第81期(平成25年4月1日から平成26年3月31日まで)

(単位:百万円)

| | 株主資本 | | | | | その他の包括利益累計額 | | | 少数株主持分 | 純資産合計 |
|-------------------------------|-------|-------|--------|-------|--------|------------------|------------------|-------------------|--------|--------|
| | 資本金 | 資本剰余金 | 利益剰余金 | 自己株式 | 株主資本合計 | その他有価証券 評価差額金 | 退職給付に係る 調整累計額 | その他の包括 利益累計額合計 | | |
| 平成25年4月1日残高 | 2,885 | 2,745 | 33,048 | △ 244 | 38,434 | 1,080 | — | 1,080 | 1,434 | 40,949 |
| 連結会計年度中の変動額 | | | | | | | | | | |
| 剰余金の配当 | | | △ 771 | | △ 771 | | | | | △ 771 |
| 当期純利益 | | | 2,973 | | 2,973 | | | | | 2,973 |
| 自己株式の取得 | | | | △ 579 | △ 579 | | | | | △ 579 |
| 自己株式の処分 | | 31 | | 641 | 673 | | | | | 673 |
| 株主資本以外の項目の連結 会計年度中の変動額(純額) | | | | | | 529 | △ 273 | 255 | △ 628 | △ 372 |
| 連結会計年度中の変動額合計 | — | 31 | 2,202 | 62 | 2,297 | 529 | △ 273 | 255 | △ 628 | 1,924 |
| 平成26年3月31日残高 | 2,885 | 2,776 | 35,251 | △ 181 | 40,731 | 1,610 | △ 273 | 1,336 | 805 | 42,874 |

重要な子会社の状況

| 会社名 | 資本金 | 当社の出資比率 | 主要な事業内容 |
|-----------------------|-------|---------|-----------------------|
| 弘 容 通 商 株 式 会 社 | 15百万円 | 100.0% | 道 路 貨 物 運 送 業 |
| 宇 野 酸 素 株 式 会 社 | 50百万円 | 100.0% | 各 種 高 圧 ガ ス の 製 造 販 売 |
| 高 圧 昭 和 ボ ン ベ 株 式 会 社 | 90百万円 | 100.0% | 高 圧 ガ ス 容 器 の 製 造 販 売 |

貸借対照表

(単位:百万円)

| 科 目 | 第80期 | 第81期 | 科 目 | 第80期 | 第81期 |
|---------------|-----------------|-----------------|-----------------|-----------------|-----------------|
| | 平成25年3月31日現在 | 平成26年3月31日現在 | | 平成25年3月31日現在 | 平成26年3月31日現在 |
| (資産の部) | (60,066) | (62,658) | (負債の部) | (23,092) | (23,583) |
| 流 動 資 産 | 35,477 | 35,458 | 流 動 負 債 | 20,596 | 20,098 |
| 現金及び預金 | 10,962 | 9,389 | 支払手形及び買掛金 | 15,555 | 10,865 |
| 受取手形及び売掛金 | 21,822 | 23,085 | 電子記録債務 | — | 4,712 |
| 電子記録債権 | 44 | 352 | 短期借入金 | 1,000 | 1,000 |
| 棚卸資産 | 1,304 | 1,322 | 一年内返済長期借入金 | 1,000 | — |
| 繰延税金資産 | 413 | 345 | 未払法人税等 | 652 | 823 |
| その他 | 968 | 1,016 | 賞与引当金 | 650 | 550 |
| 貸倒引当金 | △ 39 | △ 52 | その他 | 1,738 | 2,147 |
| 固 定 資 産 | 24,589 | 27,200 | 固 定 負 債 | 2,496 | 3,484 |
| 有形固定資産 | 16,363 | 17,180 | 長期借入金 | 2,000 | 3,000 |
| 建物及び構築物 | 4,263 | 4,595 | その他 | 496 | 484 |
| 機械装置及び運搬具 | 1,759 | 1,943 | | | |
| 土地 | 9,695 | 9,682 | (純資産の部) | (36,973) | (39,074) |
| 建設仮勘定 | 91 | 360 | 株 主 資 本 | 36,022 | 37,746 |
| その他 | 553 | 599 | 資 本 金 | 2,885 | 2,885 |
| 無形固定資産 | 149 | 136 | 資 本 剰 余 金 | 2,745 | 2,768 |
| 投資その他の資産 | 8,077 | 9,882 | 利 益 剰 余 金 | 30,622 | 32,276 |
| 投資有価証券 | 6,846 | 8,419 | 自 己 株 式 | △ 230 | △ 183 |
| その他 | 1,280 | 1,507 | 評 価 ・ 換 算 差 額 等 | 951 | 1,328 |
| 貸倒引当金 | △ 49 | △ 44 | その他有価証券評価差額金 | 951 | 1,328 |
| 合 計 | 60,066 | 62,658 | 合 計 | 60,066 | 62,658 |

損益計算書

(単位:百万円)

| 科 目 | 第80期 | 第81期 |
|--------------|-------------------------|-------------------------|
| | 平成24年4月1日から平成25年3月31日まで | 平成25年4月1日から平成26年3月31日まで |
| 売上高 | 61,996 | 63,365 |
| 製品・商品売上高 | 60,029 | 61,407 |
| 設備貸収入 | 1,966 | 1,958 |
| 売上原価 | 51,460 | 52,481 |
| 売上総利益 | 10,535 | 10,883 |
| 販売費及び一般管理費 | 7,511 | 7,690 |
| 営業利益 | 3,023 | 3,193 |
| 営業外収入 | 874 | 859 |
| 受取利息及び配当金 | 214 | 213 |
| その他の営業外収入 | 659 | 645 |
| 営業外費用 | 161 | 137 |
| 支払利息 | 52 | 50 |
| その他の営業外費用 | 109 | 86 |
| 経常利益 | 3,736 | 3,915 |
| 特別利益 | — | 115 |
| 受取補償金 | — | 115 |
| 特別損失 | 89 | 28 |
| 減損損失 | 80 | 18 |
| 投資有価証券評価損失 | 1 | — |
| その他の特別損失 | 8 | 9 |
| 税引前当期純利益 | 3,646 | 4,003 |
| 法人税、住民税及び事業税 | 1,440 | 1,482 |
| 法人税等調整額 | △ 8 | 96 |
| 当期純利益 | 2,215 | 2,425 |

株主資本等変動計算書 第81期(平成25年4月1日から平成26年3月31日まで)

(単位:百万円)

| | 株主資本 | | | | 株主資本合計 | 評価・換算差額等 | | 純資産合計 |
|-------------------------|-------|-------|--------|-------|--------|------------------|----------------|--------|
| | 資本金 | 資本剰余金 | 利益剰余金 | 自己株式 | | その他有価証券 評価差額金 | 評価・換算 差額等合計 | |
| 平成25年4月1日残高 | 2,885 | 2,745 | 30,622 | △ 230 | 36,022 | 951 | 951 | 36,973 |
| 当期変動額 | | | | | | | | |
| 剰余金の配当 | | | △ 771 | | △ 771 | | | △ 771 |
| 当期純利益 | | | 2,425 | | 2,425 | | | 2,425 |
| 自己株式の取得 | | | | △ 604 | △ 604 | | | △ 604 |
| 自己株式の処分 | | 23 | | 650 | 673 | | | 673 |
| 株主資本以外の項目の当期 変動額(純額) | | | | | | 377 | 377 | 377 |
| 当期変動額合計 | — | 23 | 1,654 | 46 | 1,723 | 377 | 377 | 2,100 |
| 平成26年3月31日残高 | 2,885 | 2,768 | 32,276 | △ 183 | 37,746 | 1,328 | 1,328 | 39,074 |

期末配当

1 期末配当金 1株につき7円
(総額 386,635,102円)

2 支払開始日 平成26年6月30日

ガス事業

● 溶解アセチレン

アセチレンガスは、溶断能力と作業性にすぐれた工業用ガスとして、溶接・切断・加熱用等に使用され、また、反応特性を生かした化学工業等の分野にも利用されています。



● その他のガス

産業分野から生活関連まで、製品の高度化・多様化に対応する多種多彩なガスが先進技術に活かされています。

酸 素

炭 酸 ガ ス

水 素

窒 素

L P ガ ス

ヘ リ ウ ム

ア ル ゴ ン

L N G

レーザーガス



● 器具・材料

ガス事故防止のための各種安全器具及びガス供給システム等を開発し、各産業分野での普及に努めています。

乾 式 安 全 器

ガ ス 混 合 装 置

防 災 工 具



● 容 器

シームレス容器、軽量固形マス容器など先端技術による高品質・高信頼性のガス容器を生産しています。

シームレス容器

アセチレン容器

特 殊 容 器



化成事業

● 接着剤

あらゆる物質・製品の接合に適した高品質・高特性の接着剤を開発研究しています。

ペ ガ ー ル

シ ア ノ ン

エ マ タ ッ ク

ペ ガ ロ ッ ク



● 塗 料

雨・風・太陽熱など過酷な自然条件から物性を守る塗料の開発に長年培った技術が生かされています。

ク ー ル ト ッ プ

レ ベ モ ル

エ ポ ー レ

H P ト ッ プ

ポ ン ベ ト ッ プ

レ イ ン ガ ー ド

HPスーパーシャシーブラック



株式の状況

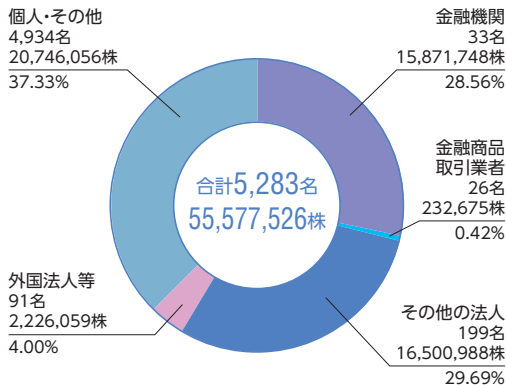
(平成26年3月31日現在)

- 1 発行可能株式総数 100,000,000株
- 2 発行済株式総数 55,577,526株
- 3 株主数 5,283名
- 4 大株主 (前期末比149名減少)

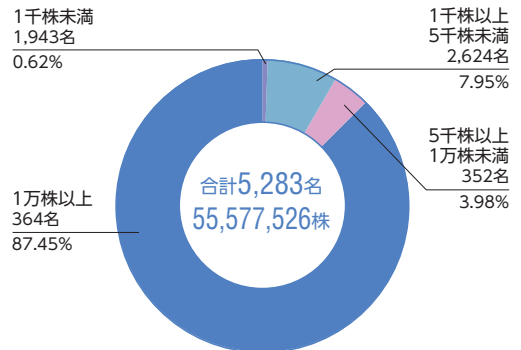
| 株主名 | 持株数 | 持株比率 |
|---|------------|--------|
| 電気化学工業株式会社 | 6,906,198株 | 12.50% |
| こうあつ共栄会 | 6,040,553株 | 10.94% |
| 共栄火災海上保険株式会社 | 4,003,000株 | 7.25% |
| 大陽日酸株式会社 | 3,142,000株 | 5.69% |
| みずほ信託銀行株式会社退職給付信託みずほ銀行 口再信託受託者資産管理サービス信託銀行株式会社 | 2,717,000株 | 4.92% |
| 株式会社三菱東京UFJ銀行 | 2,471,427株 | 4.47% |
| 高圧ガス社員持株会 | 1,773,050株 | 3.21% |
| 日本トラスティ・サービス 信託銀行株式会社(信託口) | 1,451,000株 | 2.63% |
| 日本マスタートラスト信託銀行株式会社(信託口) | 900,000株 | 1.63% |
| 北陸工業瓦斯株式会社 | 886,000株 | 1.60% |

(注)持株比率は、自己株式(343,940株)を控除して算出しています。

所有者別株式分布状況



所有株数別株式分布状況



会社の概況

(平成26年3月31日現在)

| | |
|-----------|--|
| 設 立 | 昭和33年6月26日 |
| 資 本 金 | 28億85百万円 |
| 従 業 員 | 759名 |
| 本 社 | 大阪市北区中崎西2丁目4番12号 (梅田センタービル28階) 電話06(7711)2570(代表) (平成25年9月24日上記へ移転) |
| 東 京 事 務 所 | 東京都千代田区内幸町1丁目2番1号 (日土地内幸町ビル9階) 電話03(3595)3128(代表) |
| 営 業 所 | 16ヵ所 |
| 出 張 所 | 11ヵ所 |
| 工 場 | 15ヵ所(ガス事業) 3ヵ所(化成品事業) |
| 海外駐在員事務所 | 1ヵ所(ホーチミン) |

役員

(平成26年6月27日現在)

| | |
|-------------|---------|
| 取 締 役 | |
| 代 表 取 締 役 | 野 村 眞 澄 |
| 代 表 取 締 役 | 竹 内 弘 幸 |
| 取 締 役 副 社 長 | 飯 尾 泰 生 |
| 常 務 取 締 役 | 澁 谷 信 雄 |
| 取 締 役 | 谷 屋 五 郎 |
| 取 締 役 | 説 田 和 洋 |
| 取 締 役 | 名 越 一 晶 |
| 取 締 役 | 大 北 隆 行 |
| 取 締 役 | 黒 木 幹 也 |
| 取 締 役 | 福 井 正 郎 |
| 取 締 役 | 吉 高 紳 介 |

(注)取締役吉高紳介は、社外取締役であります。

監 査 役


| | |
|-----------|---------|
| 常 勤 監 査 役 | 石 田 保 夫 |
| 常 勤 監 査 役 | 狩 野 仁 輝 |
| 監 査 役 | 川 端 世 輝 |
| 監 査 役 | 山 崎 勇 |

(注)常勤監査役狩野仁及び監査役川端世輝、山崎勇は、社外監査役であります。

執 行 役 員

| | |
|---------|---------|
| 執 行 役 員 | 杉 前 寿 雄 |
| 執 行 役 員 | 廣 瀬 太 助 |
| 執 行 役 員 | 廣 瀬 俊 明 |
| 執 行 役 員 | 中 谷 光 敏 |
| 執 行 役 員 | 中 岡 史 明 |
| 執 行 役 員 | 中 村 孝 司 |
| 執 行 役 員 | 安 田 英 支 |
| 執 行 役 員 | 荒 木 淳 夫 |
| 執 行 役 員 | 片 岡 一 夫 |
| 執 行 役 員 | 松 井 良 祐 |
| 執 行 役 員 | 森 本 孝 博 |
| 執 行 役 員 | 森 田 和 博 |
| 執 行 役 員 | 平 田 恭 清 |
| 執 行 役 員 | 杉 岡 孝 雄 |

会 計 監 査 人 有 限 責 任 監 査 法 人 ト ー マ ツ



高圧ガス工業株式会社ホームページアドレス

<http://www.koatsugas.co.jp/>

株式に関するご案内

- 事業年度末日 毎年3月31日
- 定時株主総会 毎年6月
- 定時株主総会基準日 毎年3月31日
- 剰余金配当基準日 期末配当金 毎年3月31日
中間配当金 毎年9月30日
- 上場証券取引所 東京市場第1部
- 1単元の株式の数 1,000株
- 株主名簿管理人 〒100-0005
(特別口座管理機関) 東京都千代田区丸の内一丁目4番5号
三菱UFJ信託銀行株式会社
- 同事務取扱場所 大阪市中央区伏見町三丁目6番3号
三菱UFJ信託銀行株式会社
大阪証券代行部
- お問い合わせ先 〒541-8502
大阪市中央区伏見町三丁目6番3号
三菱UFJ信託銀行株式会社
大阪証券代行部
電話(通話料無料)0120-094-777
- 手続き用紙のご請求 住所変更や配当金振込先のご指定など、株式に関する諸手続きに関しましては、お取引の証券会社等にお問い合わせください。
- ご所有の株式を特別口座にて管理している株主様につきましては、特別口座管理機関である三菱UFJ信託銀行(上記の「お問い合わせ先」)にお問い合わせください。なお、一部の書類については三菱UFJ信託銀行のホームページ <http://www.tr.mufg.jp/daikou/> から取り出し、請求することができます。
- 公 告 方 法 電子公告
当社のホームページに掲載いたします。
ただし、事故その他やむを得ない事由によって電子公告ができない場合は、日本経済新聞に掲載いたします。
インターネットホームページ
<http://www.koatsugas.co.jp/>



高圧ガス工業株式会社