

*Harmony among People,  
Technology, and Environment.*

株主の皆様へ  
第80期  
営業のご報告

平成24年4月1日から  
平成25年3月31日まで



高圧ガス工業株式会社



KOATSU GAS KOGYO CO.,LTD.

Harmony among People,  
Technology, and Environment.

## CONTENTS

1	目次	5-8	連結決算 連結貸借対照表 連結損益計算書 連結キャッシュ・フロー計算書 連結株主資本等変動計算書 重要な子会社の状況	11-12	主な事業紹介 ガス事業 化成事業
2	株主の皆様へ			13	株式の状況
3-4	営業の概況 ガス事業 化成事業 その他事業 売上高 営業利益・経常利益・当期純利益 1株当たりの当期純利益	9-10	単独決算 貸借対照表 損益計算書 株主資本等変動計算書	14	会社の概況

# 株主の皆様へ

平素は格別のご高配を賜り有難く厚く御礼申しあげます。

さて、当社グループ第80期(平成24年4月1日から平成25年3月31日まで)の営業の概況と決算の状況につきましてご報告申しあげます。

当連結会計年度におけるわが国経済は、復興需要による緩やかな景気回復の下支えがあったものの、欧州経済の低迷やアジア新興国の経済成長の鈍化などの影響を受けて、国内景気は総じて低調に推移いたしました。

このような状況のなかで、当社グループの事業環境は非常に厳しいものがありましたが、グループ全体の連携や販売体制の強化をはかり、経営の効率化に努めながら積極的に営業活動を重ねてまいりました結果、当連結会計年度の売上高は752億93百万円(前期比3.1%増加)となりました。

収益面におきましては、経営全般にわたって徹底した経費削減やコストダウンなど、より一層の合理化に努めましたが、営業利益は43億円(前期比16.8%減少)、経常利益は48億36百万円(前期比12.7%減少)、当期純利益は27億円(前期比1.2%減少)となりました。

当事業年度の期末配当金につきましては、1株につき普通配当6円に創立55周年記念配当2円を加えて8円とさせていただきます。

平成24年12月10日に1株につき6円を中間配当金としてお支払しておりますので、1株につき年間合計14円となります。

今後のわが国経済は、復興需要に加え、政府の経済再生に向けた政策により、デフレからの脱却と持続的な景気回復が期待されますが、海外経済の下振れ懸念もあり、引き続き厳しい状況が続くものと思われまます。

当社グループといたしましては、引き続きガス事業部門・化成品事業部門を柱として、安全確保と環境保全のための更なる教育の徹底ならびに既存設備の更新及び整備、製造及び営業体制の見直し、各部門にわたる費用の節減など、全般的な経営の効率化を推進することに全力を傾注するとともに、企業体質の健全性に留意して、事業規模の拡大をはかり社業の発展に努めてまいり所存でございます。

株主の皆様方におかれましては、今後とも変わらぬご支援、ご指導を賜りますようお願い申しあげます。



取締役社長

竹内弘幸

平成25年6月

## ガス事業

ガス事業を取り巻く環境は、震災復興需要の動きがみられるものの、鉄鋼、自動車、電機、化学、半導体など仕向け先全般にわたり先行きが不透明な状況で推移いたしました。

このような事業環境のなか、ガス事業では容器にガスを充填して供給するシリンダーガスビジネス強化のため、地域に密着した営業を展開し、物流面における効率化と安定供給体制の強化をはかってまいりました。

主力製品である『溶解アセチレン』は、復興需要や新規需要先の開拓があったものの、建設、橋梁など公共工事向け及び造船業界向けの需要が減少し、売上高は前期を下回りました。『その他工業ガス等』では、LPガス等の石油系ガスが新規需要先の獲得や輸入価格の上昇に伴い増加したものの、酸素、炭酸ガスが建設、鉄鋼、建機、自動車向けに、また、窒素、アルゴンが、電機、化学、非鉄金属、半導体向けに需要がそれぞれ減少し、売上高は前期を下回りました。

『溶接溶断関連機器』は、機械装置やガス配管工事の減少及び溶接棒等の消耗品関係の需要が減少したものの、設備関連機器の大型スポット需要が寄与し、売上高は前期を上回りました。『容器』は、輸出及び半導体向けの需要の低迷により中容器が減少し、売上高は前期を下回りました。

このほか『設備賃貸』の収入を加えた当事業の売上高は573億91百万円(前期比2.3%増加)となりました。

## 化成品事業

化成品事業を取り巻く環境は、住宅着工件数の増加に伴い緩やかな回復傾向がみられるものの、原材料の供給不足による価格の高騰など、引き続き厳しい状況が続くなか、化成品事業では新しい技術の開発を積極的に行ない、環境にやさしい製品や付加価値の高い製品の開発に努めました。

『接着剤』は、ペガールが新製品の開発により、粘

着用としてラベル向けに大きく需要を伸ばし、塗料用として建築外装、パネル向けが新たな需要の獲得により増加し、瞬間接着剤シアノンは、国内向けが弱電関係の需要低迷により減少しましたが、売上高は前期を上回りました。

『塗料』は、一般建築用塗料が前期並みであったものの、室内温度の上昇を防ぐ屋根用、壁用遮熱塗料のクールトップ及び建築ボード用塗料が堅調に推移し、売上高は前期を上回りました。

このほか『設備賃貸』の収入を加えた当事業の売上高は168億92百万円(前期比5.9%増加)となりました。

## その他事業

その他事業は、LSIカードや海外向けの容器等の需要が減少しましたが、光学機器の需要増により、売上高は10億9百万円(前期比0.4%増加)となりました。

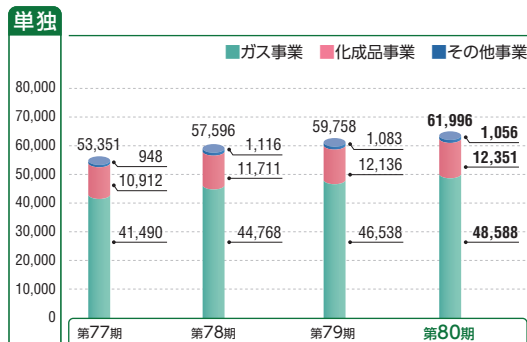
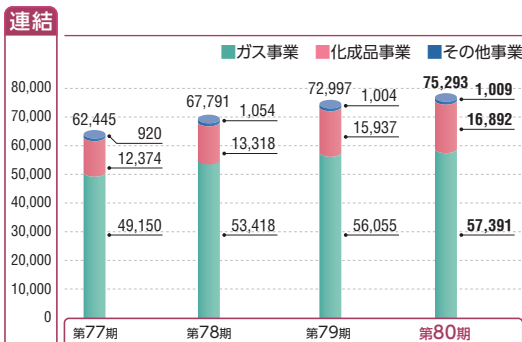
### 売上高内訳

(単位:百万円)

事業	区分	第79期 平成24年3月期	第80期 平成25年3月期	増減額	増減率
ガス事業	溶解アセチレン (水酸化カルシウムを含む)	5,837	5,633	△ 203	△ 3.4%
	その他工業ガス等	28,223	28,037	△ 186	△ 0.6%
	溶接溶断関連機器	16,159	18,521	2,361	14.6%
	容器	3,877	3,210	△ 667	△ 17.2%
	その他	1,697	1,727	29	1.7%
	設備賃貸	259	261	2	0.7%
	計	56,055	57,391	1,335	2.3%
化成品事業	接着剤	4,339	4,964	624	14.3%
	塗料	7,159	7,396	236	3.3%
	その他	4,425	4,521	96	2.1%
	設備賃貸	13	10	△ 3	△ 23.1%
	計	15,937	16,892	954	5.9%
その他事業	LSIカード	671	539	△ 132	△ 19.7%
	その他	332	470	137	41.3%
	計	1,004	1,009	4	0.4%
	合計	72,997	75,293	2,295	3.1%

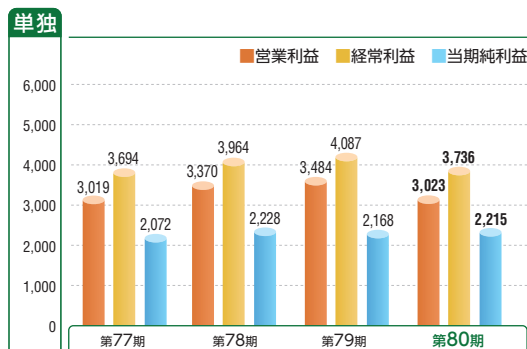
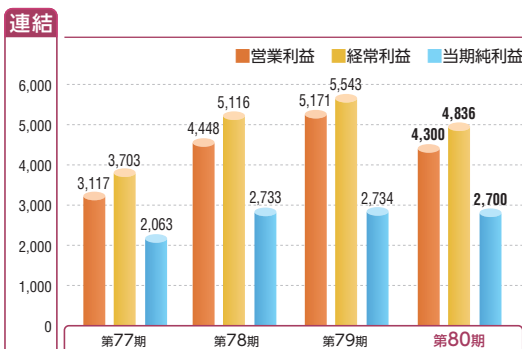
## 売上高

(単位:百万円)



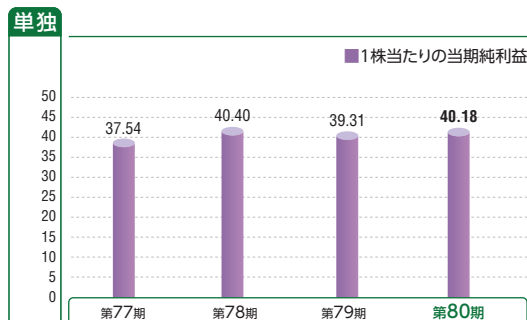
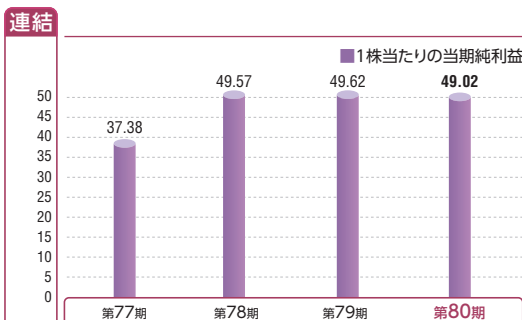
## 営業利益・経常利益・当期純利益

(単位:百万円)



## 1株当たりの当期純利益

(単位:円)



## 連結貸借対照表

(単位:百万円)

科 目	第79期 平成24年3月31日現在	第80期 平成25年3月31日現在
(資産の部)	(69,547)	(70,017)
流 動 資 産	42,924	41,716
現金及び預金	15,292	14,492
受取手形及び売掛金	22,969	22,387
電子記録債権	—	60
棚卸資産	3,912	3,940
繰延税金資産	741	773
その他	169	219
貸倒引当金	△ 161	△ 156
固 定 資 産	26,622	28,300
有形固定資産	19,593	20,657
建物及び構築物	4,602	5,185
機械装置及び運搬具	1,932	2,121
土地	12,112	12,541
建設仮勘定	282	93
その他	663	716
無形固定資産	326	280
投資その他の資産	6,702	7,362
投資有価証券	5,222	6,004
その他	1,596	1,452
貸倒引当金	△ 117	△ 94
合 計	69,547	70,017

(単位:百万円)

科 目	第79期	第80期
	平成24年3月31日現在	平成25年3月31日現在
(負債の部)	(31,073)	(29,067)
流 動 負 債	25,628	25,435
支 払 手 形 及 び 買 掛 金	17,309	16,977
短 期 借 入 金	3,504	2,594
1年以内返済予定の長期借入金	43	1,639
未 払 法 人 税 等	1,140	853
賞 与 引 当 金	1,084	1,166
そ の 他	2,546	2,204
固 定 負 債	5,445	3,631
長 期 借 入 金	3,663	2,023
退 職 給 付 引 当 金	255	176
役 員 退 職 慰 労 引 当 金	207	49
繰 延 税 金 負 債	403	492
そ の 他	915	890
(純資産の部)	(38,473)	(40,949)
株 主 資 本	36,454	38,434
資 本 金	2,885	2,885
資 本 剰 余 金	2,745	2,745
利 益 剰 余 金	31,064	33,048
自 己 株 式	△ 239	△ 244
そ の 他 の 包 括 利 益 累 計 額	742	1,080
そ の 他 有 価 証 券 評 価 差 額 金	742	1,080
少 数 株 主 持 分	1,276	1,434
合 計	69,547	70,017





## 連結損益計算書

(単位:百万円)

科 目	第79期	第80期
	平成23年4月1日から平成24年3月31日まで	平成24年4月1日から平成25年3月31日まで
売上高	72,997	75,293
製品・商品売上高	72,724	75,021
設備貸貸収入	272	271
売上原価	52,050	55,014
売上総利益	20,947	20,279
販売費及び一般管理費	15,775	15,978
営業利益	5,171	4,300
営業外収益	757	775
受取利息及び配当金	151	145
その他の営業外収益	605	630
営業外費用	384	239
支払利息	82	78
その他の営業外費用	302	161
経常利益	5,543	4,836
特別利益	—	51
特別損失	157	97
税金等調整前当期純利益	5,386	4,790
法人税、住民税及び事業税	2,235	1,842
法人税等調整額	228	96
少数株主損益調整前当期純利益	2,922	2,851
少数株主利益	187	151
当期純利益	2,734	2,700

## 連結キャッシュ・フロー計算書

(単位:百万円)

科 目	第79期	第80期
	平成23年4月1日から平成24年3月31日まで	平成24年4月1日から平成25年3月31日まで
営業活動によるキャッシュ・フロー		
税金等調整前当期純利益	5,386	4,790
減価償却費	1,560	1,501
資産増減等	761	△ 17
法人税等の支払額	△ 2,539	△ 2,174
営業活動によるキャッシュ・フロー	5,168	4,099
投資活動によるキャッシュ・フロー		
有形固定資産の取得・売却	△ 1,501	△ 2,968
投資有価証券の取得・売却等	△ 165	△ 255
投資活動によるキャッシュ・フロー	△ 1,667	△ 3,223
財務活動によるキャッシュ・フロー		
配当金の支払額	△ 719	△ 716
借入金の借入・返済等	△ 1,164	△ 960
財務活動によるキャッシュ・フロー	△ 1,883	△ 1,676
現金及び現金同等物に係る換算差額	2	0
現金及び現金同等物の増加額	1,620	△ 800
現金及び現金同等物の期首残高	13,636	15,256
現金及び現金同等物の期末残高	15,256	14,456



## 連結株主資本等変動計算書 第80期 (平成24年4月1日から平成25年3月31日まで)

(単位:百万円)

	株主資本					その他の包括利益累計額		少数株主持分	純資産合計
	資本金	資本剰余金	利益剰余金	自己株式	株主資本合計	その他有価証券 評価差額金	その他の包括 利益累計額合計		
平成24年4月1日残高	2,885	2,745	31,064	△ 239	36,454	742	742	1,276	38,473
連結会計年度中の変動額									
剰余金の配当			△ 716		△ 716				△ 716
当期純利益			2,700		2,700				2,700
自己株式の取得				△ 4	△ 4				△ 4
株主資本以外の項目の連結 会計年度中の変動額(純額)						338	338	157	496
連結会計年度中の変動額合計	—	—	1,983	△ 4	1,979	338	338	157	2,476
平成25年3月31日残高	2,885	2,745	33,048	△ 244	38,434	1,080	1,080	1,434	40,949

## 重要な子会社の状況

会社名	資本金	当社の出資比率	主要な事業内容
弘 容 通 商 株 式 会 社	15百万円	100.0%	道路貨物運送業
宇 野 酸 素 株 式 会 社	50百万円	100.0%	各種高圧ガスの製造販売
高 圧 昭 和 ボ ン ベ 株 式 会 社	90百万円	100.0%	高圧ガス容器の製造販売

## 貸借対照表

(単位:百万円)

科 目	第79期	第80期
	平成24年3月31日現在	平成25年3月31日現在
(資産の部)	(59,874)	(60,066)
流 動 資 産	36,705	35,477
現金及び預金	11,787	10,962
受取手形及び売掛金	22,390	21,822
電子記録債権	—	44
棚卸資産	1,198	1,304
繰延税金資産	366	413
その他	1,002	968
貸倒引当金	△ 39	△ 39
固 定 資 産	23,168	24,589
有形固定資産	15,382	16,363
建物及び構築物	3,750	4,263
機械装置及び運搬具	1,623	1,759
土地	9,288	9,695
建設仮勘定	246	91
その他	473	553
無形固定資産	176	149
投資その他の資産	7,609	8,077
投資有価証券	6,294	6,846
その他	1,387	1,280
貸倒引当金	△ 72	△ 49
合 計	59,874	60,066

科 目	第79期	第80期
	平成24年3月31日現在	平成25年3月31日現在
(負債の部)	(24,655)	(23,092)
流 動 負 債	21,118	20,596
支払手形及び買掛金	15,993	15,555
短期借入金	1,710	1,000
1年以内返済予定の長期借入金	—	1,000
未払法人税等	769	652
賞与引当金	570	650
その他	2,075	1,738
固 定 負 債	3,537	2,496
長期借入金	3,000	2,000
退職給付引当金	11	—
その他	525	496
(純資産の部)	(35,219)	(36,973)
株 主 資 本	34,528	36,022
資 本 金	2,885	2,885
資 本 剰 余 金	2,745	2,745
利 益 剰 余 金	29,124	30,622
自 己 株 式	△ 225	△ 230
評 価 ・ 換 算 差 額 等	690	951
その他有価証券評価差額金	690	951
合 計	59,874	60,066

## 損益計算書

(単位:百万円)

科 目	第79期	第80期
	平成23年4月1日から平成24年3月31日まで	平成24年4月1日から平成25年3月31日まで
売上高	59,758	61,996
製品・商品売上高	57,785	60,029
設備賃貸収入	1,972	1,966
売上原価	48,984	51,460
売上総利益	10,773	10,535
販売費及び一般管理費	7,289	7,511
営業利益	3,484	3,023
営業外収益	864	874
受取利息及び配当金	217	214
その他の営業外収益	647	659
営業外費用	261	161
支払利息	54	52
その他の営業外費用	207	109
経常利益	4,087	3,736
特別損失	140	89
減損損失	—	80
投資有価証券評価損失	138	1
その他の特別損失	1	8
税引前当期純利益	3,947	3,646
法人税、住民税及び事業税	1,604	1,440
法人税等調整額	175	△ 8
当期純利益	2,168	2,215

## 株主資本等変動計算書 第80期 (平成24年4月1日から平成25年3月31日まで)

(単位:百万円)

	株主資本				評価・換算差額等		純資産合計	
	資本金	資本剰余金	利益剰余金	自己株式	株主資本合計	その他有価証券 評価差額金		評価・換算 差額等合計
平成24年4月1日残高	2,885	2,745	29,124	△ 225	34,528	690	690	35,219
当事業年度中の変動額								
剰余金の配当			△ 716		△ 716			△ 716
当期純利益			2,215		2,215			2,215
自己株式の取得				△ 4	△ 4			△ 4
株主資本以外の項目の当事業 年度中の変動額(純額)						260	260	260
当事業年度中の変動額合計	—	—	1,498	△ 4	1,494	260	260	1,754
平成25年3月31日残高	2,885	2,745	30,622	△ 230	36,022	951	951	36,973

### 期末配当

平成25年5月15日開催の取締役会において、第80期  
期末配当について次のとおり決議されました。

1 期 末 1株につき8円  
配当金 (総額 440,944,624円)

2 支 払 平成25年6月28日  
開始日

## ガス事業

### ● 溶解アセチレン

アセチレンガスは、溶断能力と作業性にすぐれた工業用ガスとして、溶接・切断・加熱用等に使用され、また、反応特性を生かした化学工業等の分野にも利用されています。



### ● その他のガス

産業分野から生活関連まで、製品の高度化・多様化に対応する多種多彩なガスが先進技術に活かされています。

酸 素      炭 酸 ガ ス      水      素

窒 素      L P ガ ス      ヘ リ ウ ム

ア ル ゴ ン      L N G      レーザーガス



### ● 器具・材料

ガス事故防止のための各種安全器具及びガス供給システム等を開発し、各産業分野での普及に努めています。

乾 式 安 全 器      ガス混合装置      防 災 工 具



## ● 容 器

シームレス容器、軽量固形マス容器など先端技術による高品質・高信頼性のガス容器を生産しています。

シームレス容器

アセチレン容器

特 殊 容 器



## 》 化成品事業

### ● 接着剤

あらゆる物質・製品の接合に適した高品質・高特性の接着剤を開発研究しています。

ペ ガ ー ル

シ ア ノ ン

エ マ タ ッ ク

ペ ガ ロ ッ ク



### ● 塗 料

雨・風・太陽熱など過酷な自然条件から物性を守る塗料の開発に長年培った技術が生かされています。

ク ー ル ト ッ プ

レ ベ モ ル

エ ポ ー レ

H P ト ッ プ

ボ ン ベ ト ッ プ

レ イ ン ガ ー ド

HPスーパースァーシーブラック



## 株式の状況

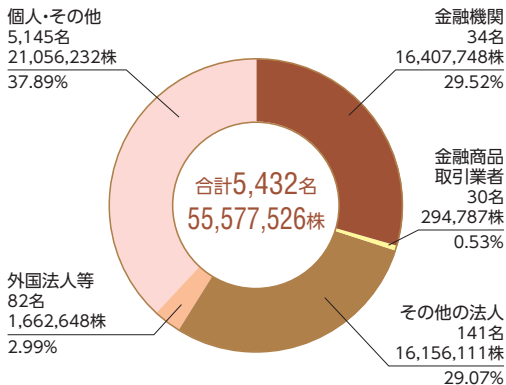
(平成25年3月31日現在)

- 1 発行可能株式総数 100,000,000株
- 2 発行済株式総数 55,577,526株
- 3 株主数 5,432名  
(前期末比162名減少)
- 4 大株主

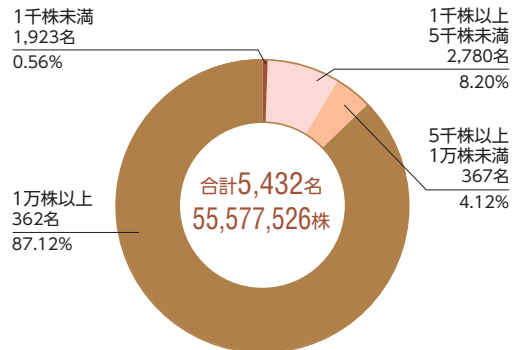
株主名	持株数	持株比率
電気化学工業株式会社	6,906,198株	12.52%
こうあつ共栄会	6,012,553株	10.90%
共栄火災海上保険株式会社	4,003,000株	7.26%
大陽日酸株式会社	3,142,000株	5.70%
みずほ信託銀行株式会社退職給付信託みずほ銀行 口再信託受託者資産管理サービス信託銀行株式会社	2,717,000株	4.92%
株式会社三菱東京UFJ銀行	2,471,427株	4.48%
高圧ガス社員持株会	1,825,050株	3.31%
三菱UFJ信託銀行株式会社	1,500,000株	2.72%
日本トラスティ・サービス 信託銀行株式会社(信託口)	956,000株	1.73%
日本マスタートラスト信託銀行株式会社(信託口)	934,000株	1.69%

(注)持株比率は、自己株式(459,448株)を控除して算出しています。

## 所有者別株式分布状況



## 所有株数別株式分布状況



## 会社の概況

(平成25年3月31日現在)

設 立	昭和33年6月26日
資 本 金	28億85百万円
従 業 員	749名
本 社	大阪市北区堂山町1番5号 (大阪合同ビル5階) 電話06(6311)1361(代表)
東 京 事 務 所	東京都千代田区内幸町1丁目2番1号 (日土地内幸町ビル9階) 電話03(3595)3128(代表) (平成25年5月7日上記へ移転)
営 業 所	17カ所
出 張 所	11カ所
工 場	14カ所(ガス事業) 3カ所(化成品事業)
海外駐在員事務所	1カ所(ホーチミン)

## 役員

(平成25年6月27日現在)

取 締 役	
代 表 取 締 役	野 村 眞 澄
代 表 取 締 役	竹 内 弘 幸
取 締 役 副 社 長	飯 尾 泰 生
常 務 取 締 役	澁 谷 信 雄
取 締 役	谷 屋 五 郎
取 締 役	藤 岡 隆 司
取 締 役	名 越 一 晶
取 締 役	大 黒 北 隆 行
取 締 役	吉 高 幹 介

(注)取締役吉高幹介は、社外取締役であります。

監 査 役	
常 勤 監 査 役	狩 野 仁
常 勤 監 査 役	石 田 保 夫
監 査 役	川 端 世 輝
監 査 役	山 崎 勇

(注)常勤監査役狩野仁及び監査役川端世輝、山崎勇は、社外監査役であります。

執 行 役 員	
常 務 執 行 役 員	神 田 忠 幸
執 行 役 員	杉 前 寿 雄
執 行 役 員	廣 瀬 太 助
執 行 役 員	廣 瀬 俊 明
執 行 役 員	中 谷 光 敏
執 行 役 員	長 岡 史 明
執 行 役 員	中 村 孝 司
執 行 役 員	安 田 英 支
執 行 役 員	荒 木 淳 夫
執 行 役 員	片 岡 一 夫
執 行 役 員	松 井 良 祐
執 行 役 員	森 本 孝 博
執 行 役 員	森 田 和 博
執 行 役 員	平 田 恭 清

会 計 監 査 人 有 限 責 任 監 査 法 人 トー マ ツ



高圧ガス工業株式会社ホームページアドレス

<http://www.koatsugas.co.jp/>



## 株式に関するご案内

- 事業年度末日 毎年3月31日
- 定時株主総会 毎年6月
- 定時株主総会基準日 毎年3月31日
- 剰余金配当基準日 期末配当金 毎年3月31日  
中間配当金 毎年9月30日
- 上場証券取引所 大阪・東京各市場第1部  
大阪証券取引所は、平成25年7月16日付をもって東京証券取引所と市場の統合を行なう予定のため、同日以降当社の上場証券取引所は東京証券取引所になります。
- 1単元の株式の数 1,000株
- 株主名簿管理人 〒100-0005  
(特別口座管理機関) 東京都千代田区丸の内一丁目4番5号  
三菱UFJ信託銀行株式会社
- 同事務取扱場所 大阪府中央区伏見町三丁目6番3号  
三菱UFJ信託銀行株式会社  
大阪証券代行業
- お問い合わせ先 〒541-8502  
大阪府中央区伏見町三丁目6番3号  
三菱UFJ信託銀行株式会社  
大阪証券代行業  
電話(通話料無料)0120-094-777
- 手続き用紙のご請求 住所変更や配当金振込先のご指定など、株式に関する諸手続きに関しましては、お取引先の証券会社等にお問い合わせください。
- ご所有の株式を特別口座にて管理している株主様につきましては、特別口座管理機関である三菱UFJ信託銀行(上記の「お問い合わせ先」)にお問い合わせください。なお、一部の書類については三菱UFJ信託銀行のホームページ <http://www.tr.mufg.jp/daikou/> から取り出し、請求することができます。
- 公 告 方 法 電子公告  
当社のホームページに掲載いたします。  
ただし、事故その他やむを得ない事由によって電子公告ができない場合は、日本経済新聞に掲載いたします。  
インターネットホームページ  
<http://www.koatsugas.co.jp/>



高圧ガス工業株式会社